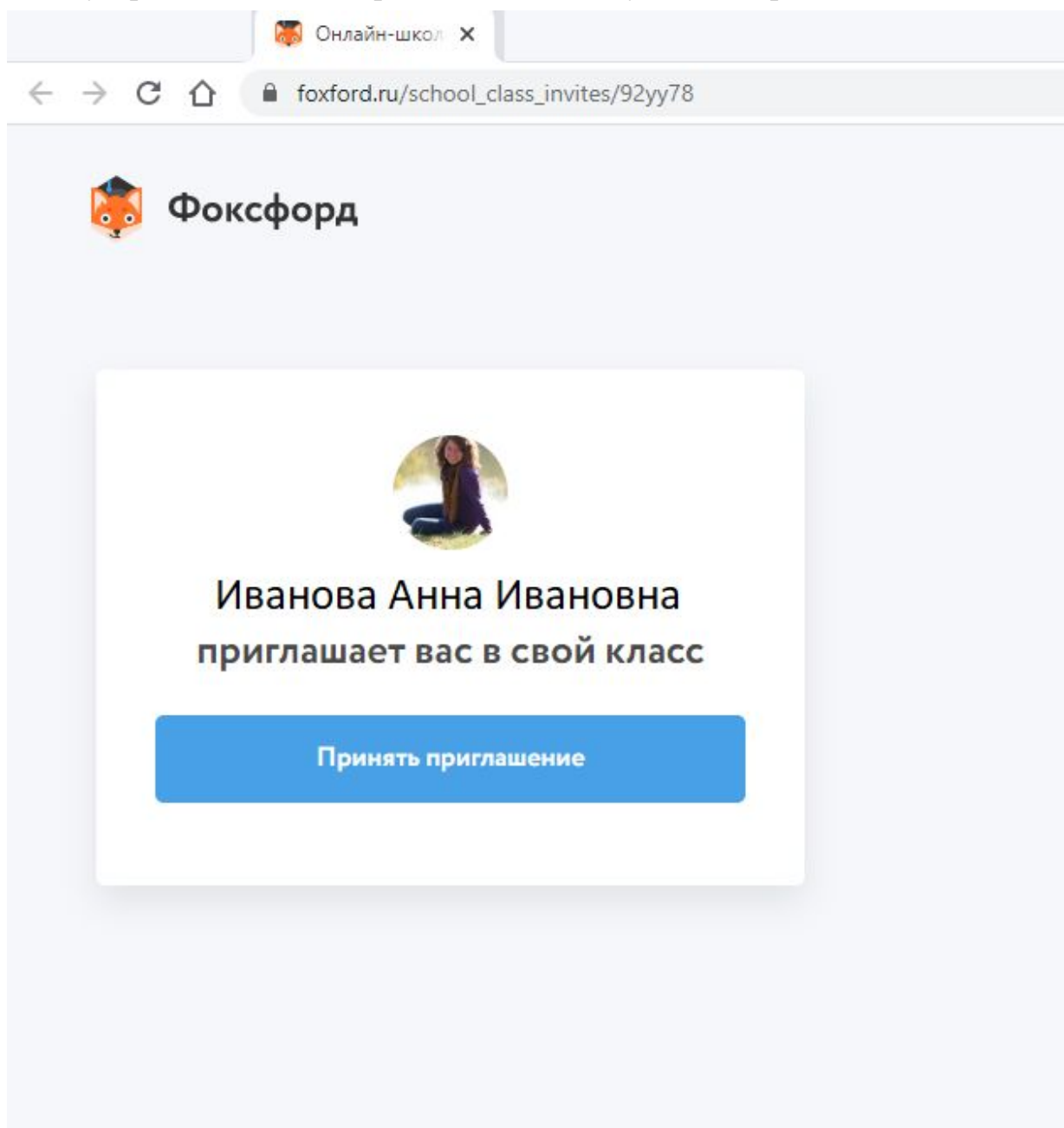


Добрый день, уважаемые родители!

В связи с переходом школ Московской области на дистанционное обучение предлагаем Вам инструкцию по подключению к бесплатным видео лекциям и разработанным к ним заданиям.

- 1) **Классный руководитель** должен отправить Вам ссылку-приглашение, которая выглядит следующим образом:



- 2) Вы принимаете приглашение, после чего сайт направляет Вас на следующую страницу. Здесь необходимо зарегистрироваться. Если у Вас уже имеется учётная запись, то повторно регистрироваться не нужно, достаточно перейти на вкладку “Вход”. Если вдруг Вы забыли пароль, его можно легко восстановить.

**Фоксфорд**

**Регистрация** **Вход**

Школьник  Родитель  Учитель

Фамилия Имя

Электронная почта

Принимаю условия [соглашения](#) и [политики конфиденциальности](#)

**Зарегистрироваться**

[У меня есть код приглашения](#)


Или войдите через соцсеть

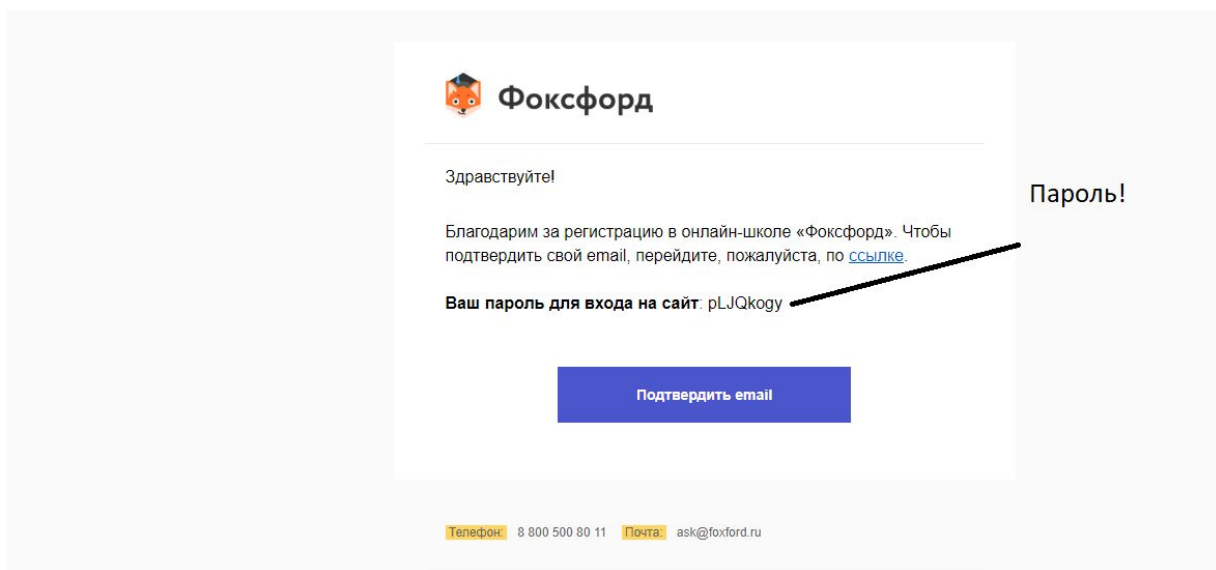
vk f @ o

Если вы уже зарегистрированы, войдите тут :)

3) Информация для тех, кто регистрируется впервые. После того, как Вы заполните необходимые поля, Вам на почту придёт письмо-подтверждение. Вам необходимо пройти по ссылке, активировать учётную запись. Важно: обратите внимание, вместе с ссылкой в письме-активации будет выслан пароль. Его нужно использовать при дальнейших входах или поменять его на более удобный для Вас.

Добро пожаловать в Фоксфорд!

 Фоксфорд Вчера, 18:26  
Кому: вам



- 4) После этого Вы попадаете в свой личный кабинет. Как только вы убедились в том, что регистрация или восстановление учетной записи прошли успешно, необходимо зайти на сайт, который дает возможность подключения к бесплатным ресурсам. Для этого проходим на сайт [kmo.foxford.ru/](http://kmo.foxford.ru/)

МОСКОВСКАЯ ОБЛАСТЬ

## Помогаем школам организовать процесс дистанционного обучения по всем предметам для 1–11 классов

Мы открываем бесплатный доступ ко всем курсам по предметам школьной программы.

Занятия с экспертами ЕГЭ и ОГЭ, преподавателями лучших вузов Москвы, авторами учебников и учебных пособий.

Присоединиться



Выбираем "Присоединиться".

- 5) После этого выбираем графу “Я ученик” и нажимаем “Получить доступ”

### Как участвовать в этой программе?

Я классный руководитель

Я учитель

Я ученик



#### Получите доступ к курсам

Нажмите на кнопку «Получить доступ» ниже — вы попадёте на специальную страницу. Укажите класс и получите доступ.



#### Начинайте учиться

Делайте домашнее задание от учителей, которое они задали вам в школьном портале. Если вы ещё не получили домашку, изучайте курсы самостоятельно



#### Примите приглашение в класс

Ваш классный руководитель пришлёт вам приглашение в класс в Фоксфорде — примите его. Если приглашение не приходит, обратитесь к классному руководителю.



#### Есть вопрос?

Мы сделали специальную инструкцию с ответами на частые вопросы — внимательно прочитайте её. При необходимости обратитесь к классному руководителю — он поможет

Прочитать инструкцию

Получить доступ

- 6) Затем выбираем класс, в котором учится ребёнок, и получаем доступ к бесплатным доступам платформы.

МОСКОВСКАЯ ОБЛАСТЬ · ДИСТАНЦИОННОЕ ОБУЧЕНИЕ

## Бесплатный доступ к курсам по базовой школьной программе для учеников Московской области

Чтобы получить доступ, укажите класс

Класс
Класс
11
10
9
8
7
6
5

- 7) Учителя в электронном журнале будут прикреплять ссылки на ресурсы. Ребенку достаточно зайти на сайт, авторизоваться, вставить ссылку, предложенную учителем, в поисковую строку и приступить к обучению.